






Forklaring	Billeder
<p>Begge skinner skal smøres i "rundingerne" med syrefri kædeolie.</p>	
<p>Smør kuglelejerne i køreruller, vendehjul til Wiretrækket med syrefri kædeolie.</p> <p>Kør porten op samtidig med at du smører/sprayer hjulene.</p>	

Forklaring	Billeder
<p>Smør torsionsfjedrene med syrefri kædeolie.</p> <p>Kør porten op samtidig med at du smører/sprayer fjedrene.</p>	
<p>Alle beslag mellem panelerne skal smøres med syrefri kædeolie.</p>	

Forklaring	Billeder
<p>Læbetætningerne af gummi smøres jævnligt med alm. silikonespray el. stift.</p> <p>Hele vejen rundt på indvendig side.</p> <p>Specielt de 2 vertikale læbetætninger som port panelerne ligger til mod, bør smøres med jævne mellemrum og min. 4 gange årligt og særligt i perioder med længerevarende frost eller meget tørt og varmt vejrlig.</p>	

Vi anbefaler, at du smører porten en måned efter den er sat op første gang.

Alle dele bør smøres med jævne mellemrum, gerne 2-4 gange årligt afhængigt af brugen.

Tommelfingerreglen er, at når porten begynder "sige" lidt mere end vanligt, er det tid til at smøre.

Ved behov for:

- Reservedele
- Komponenter
- Tegning af en årlig service aftale.

### Kontakt:

Skjold Porte, Linåvej 60, 8600 Silkeborg på Tlf. 7026 4546

eller på E-mail: [skjoldporte@skjoldporte.dk](mailto:skjoldporte@skjoldporte.dk)